АНГЛИЙСКИЙ ЯЗЫК

Полный курс для начальной школы

HAVE GOT

ЧАСТИ РЕЧИ

THERE IS / THERE ARE

ПОСТРОЕНИЕ ПРЕДЛОЖЕНИЙ

АЛФАВИТ

ДИАЛОГИ

2019-3-2 23:33

В. А. Державина, С. А. Матвеев

Английский язык

Полный курс для начальной школы

Lingua
Издательство АСТ
Москва

2019-3-2 23:34

УДК 373:811.111
ББК 81.2 Англ-922
Д36

Дизайн обложки Л. Ковальчук

В оформлении использованы иллюстрации, предоставленные агентством Shutterstock

Державина, Виктория Александровна.

Д36 Английский язык. Полный курс для начальной школы / В. А. Державина, С. А. Матвеев. — Москва : Издательство АСТ, 2017. — 160 с.: ил. — (Полный курс для начальной школы).

ISBN 978-5-17-101444-5

Данная книга представляет собой уникальный полный курс по основным правилам грамматики английского языка. С ее помощью Ваш ребенок освоит самые необходимые на начальном уровне правила. Материал в учебном пособии представлен в наглядных таблицах и схемах, что способствует легкому восприятию и быстрому усвоению материала. Красочные, яркие иллюстрации сделают изучение английского языка увлекательным и забавным. Книга дополнена наглядным тематическим словарем, а также полезными фразами и диалогами по основным темам, изучаемым в младших классах.

УДК 373:811.111
ББК 81.2 Англ-922

ISBN 978-5-17-101444-5

© Державина В.А.
© Матвеев С.А.
© ООО «Издательство АСТ», 2017

БУКВЫ, ЗВУКИ, ПРАВИЛА ЧТЕНИЯ

2019-3-2 23:36

АНГЛИЙСКИЙ АЛФАВИТ

A **apple** яблоко

B **boy** мальчик

C **cat** кошка

D **dog** собака

E **egg** яйцо

F **fox** лиса

G **goat** козёл

H **hat** шляпа

I **ice** лёд

J **jam** варенье

K **kangaroo** кенгуру

L **lion** лев

M **mummy** мама

N **nut** орех

O **owl** сова

P **pig** свинья

Q **queen** королева

R **robot** робот

S **scarf** шарф

T **ticket** билет

U **umbrella** зонт

V **vase** ваза

W **window** окно

X **xylophone** ксилофон

Y **yogurt** йогурт

Z **zebra** зебра

2019-3-2 23:36

ЗНАКИ ФОНЕТИЧЕСКОЙ ТРАНСКРИПЦИИ

Транскрипция

В английском языке почти каждый звук может передаваться на письме различными способами. В правилах чтения очень много исключений.

Для передачи звучания слов используется система особых значков — транскрипция:

Гласные

i: — долгий **и**
ɪ — краткий, открытый **и**
e — как русское **э** под ударением
æ — более открытый, чем **э**
ɑ: — долгий, глубокий **а**
ɒ — краткий, открытый **о**
ɔ: — долгий **о**
ʊ — краткий **у**
u: — долгий **у**
ʌ — краткий **а**
ɜ: — долгий гласный, напоминающий **ё**
ə — безударный гласный, напоминающий безударный гласный в словах ну́ж**е**н, ко́мн**а**т**а**

Дифтонги

eɪ — **э**^{й}
əʊ — **э**^{у}
aɪ — **а**^{й}
aʊ — **а**^{у}
ɔɪ — **о**^{й}
ɪə — **и**^{а}
eə — **э**^{а}
ʊə — **у**^{а}

Согласные

p — **п**, произносится с придыханием
b — **б**
m — **м**
w — звук, близкий к **у**, но губы более округлены
f — **ф**
v — **в**
θ — (без голоса) кончик языка находится между передними зубами
ð — (с голосом) кончик языка находится между передними зубами
s — **с**
z — **з**
t — **т**, произносится с придыханием
d — **д**
n — **н**
l — **л**
r — **р**, но произносится без вибрации
ʃ — мягкий **ш**
ʒ — мягкий **ж**
tʃ — **ч**
dʒ — озвончённый **ч**
k — **к**, произносится с придыханием
g — **г**
ŋ — носовой, задняя часть языка соприкасается с мягким нёбом
h — произносится на выдохе
j — **й**

2019-3-2 23:36

ПРАВИЛА ЧТЕНИЯ

Согласные

правописание	произношение (основное)	примеры	произношение (дополнительное)	примеры
b, **-bb**	[b]	**b**it, ra**bb**it		
c перед **e**, **i**, **y**	[s]	**c**entre, **c**ity, fa**c**e, prin**c**e		
c	[k]	**c**at, **c**ross		
-cc перед **e**, **i**	[ks]	a**cc**ept		
-cc	[k]	a**cc**ount		
ch	[tʃ]	**ch**in	[k] [ʃ]	**ch**orus, para**ch**ute
-ck	[k]	ta**ck**, ti**ck**et		
ct-	[t]	re**ct**angle		

d, **-dd**	[d]	**d**river, la**dd**er		
-dg	[ʤ]	ba**dg**er		
f, **-ff**	[f]	**f**ine, o**ff**		
g перед **e**, **i**, **y**	[ʤ]	**g**entle, ma**g**ic, **g**ym		
g, **-gg**	[g]	**g**o, bi**gg**er		
gh-	[g]	**g**host		
-gh	не произносится	hi**gh**	[f]	lau**gh**, enou**gh**
-ght	[t]	dau**ght**er		
gn-	[n]	**gn**ome		
h- после **ex-**	не произносится	ex**h**ibition		
h-	[h]	**h**e, **h**orse		
j-	[ʤ]	**j**ump		
k	[k]	**k**ey, ta**k**e		
kn-	[n]	**kn**ee, **kn**ock		

2019-3-2 23:37

l, **-ll**	[l]	**l**ine, ha**ll**		
m, **-mm**	[m]	**m**ine, ha**mm**er		
-mb	[m]	cli**mb**, plu**mb**er		
mn-	[n]	**mne-**monic		
-mn	[m]	autu**mn**		
-n перед **k**	[ŋ]	li**n**k, plo**n**k		
n, **-nn**	[n]	**n**ice, fu**nn**y		
-ng	[ŋ]	lo**ng**, sing**ing**	[ŋg] [nʤ]	E**ng**land, fi**ng**er, da**ng**er, passe**ng**er
p, **-pp**	[p]	**p**ill, ha**pp**y		
ph	[f]	**ph**ysical, **ph**oto-gra**ph**		
pn-	[n]	**pn**eumo-nia		
ps-	[s]	**ps**ychol-ogy		

q	[k]	Ira**q**		
r, **-rr**	[r]	**r**abbit, pa**rr**ot		
rh, **-rrh**	[r]	**rh**ythm		
-s- между гласными	[z]	ro**s**e, pri**s**on	[s]	hou**s**e, ba**s**e
конечная **-s** после глухой согласной	[s]	pet**s**, shop**s**		
конечная **-s** после гласной, звонкой согласной	[z]	bed**s**, maga-zine**s**		
s, **-ss**	[s]	**s**ong, me**ss**age	[z]	sci**ss**ors
sc- перед **e**, **i**, **y**	[s]	**sc**ene, **sc**issors, **sc**ythe		
sch-	[sk]	**sch**ool	[ʃ]	**sch**edule
sh	[ʃ]	**sh**ine		
t, **-tt**	[t]	**t**en, bi**tt**er		

2019-3-2 23:37

		kitchen		
-tch	[tʃ]	**th**in, **th**em	[t]	**th**yme, **Th**ames
th	[θ], [ð]			
v	[v]	**v**ine		
w-	[w]	**w**e		
wh- перед **o**	[h]	**wh**o, **wh**ole		
wh-	[w]	**wh**eel		
wr-	[r]	**wr**ong		
x-	[z]	**x**ylo-phone		
-xc перед **e**, **i**	[ks]	e**xc**ellent, e**xc**ited		
-xc	[ks]	e**xc**use		
-x	[ks]	bo**x**		
y-	[j]	**y**es		
z, **-zz**	[z]	**z**oo, bu**zz**		

Гласные

Тип слога	Открытый слог	Закрытый слог	с буквой r после гласной	с буквой r между гласными
звуки буквы	сложные звуки	краткие звуки	долгие звуки	сложные звуки
a	[eɪ] t**a**ke	[æ] h**a**t	[ɑː] y**a**rd	[eə] c**a**re
o	[əʊ] n**o**	[ɒ] l**o**t	[ɔː] n**o**r	[ɔː] m**o**re
u	[juː] p**u**pil	[ʌ] c**u**t	[ɜː] t**u**rn	[jʊə] c**u**re
e	[iː] h**e**, **e**ve	[e] p**e**t	[ɜː] h**e**r	[ɪə] h**e**re
i, **y**	[aɪ] m**y**, l**i**ne	[ɪ] st**i**ll		

Обратите внимание!

Две точки после знака, передающего гласный звук, указывают на его долгое звучание!

2019-3-2 23:37

Список слов, произношение которых следует запомнить:

ache	[eɪk]	боль; болеть
adult	['ædʌlt]	взрослый
already	[ɔːl'redɪ]	уже
ancient	['eɪnʃənt]	древний
anger	['æŋgə]	гнев
budget	['bʌʤɪt]	бюджет
forehead	['fɒrɪd]	лоб
garage	['gærɑːʒ]	гараж
honest	['ɒnɪst]	честный
hotel	[həʊ'tel]	отель
luxurious	[lʌg'zjʊərɪəs]	роскошный
restaurant	['restrɒnt]	ресторан
sew	[səʊ]	шить

ИМЯ СУЩЕСТВИТЕЛЬНОЕ И АРТИКЛЬ

2019-3-2 23:37

Имя существительное

Имя существительное — это часть речи, которая обозначает предмет и отвечает на вопросы: кто это? (**who is this?**), что это? (**what is this?**)

Английские существительные не имеют категории рода, но они изменяются по числам.

у существительных различают два падежа:

общий | **притяжательный**

Притяжательный падеж

Английский притяжательный падеж образуется добавлением **'s** к слову в единственном числе и добавлением **'** к слову во множественном числе.

общий падеж	притяжательный падеж
the cow (корова)	**cow's** (коровы)
the hens (куры)	**hens'** (кур)

Примеры:

The cow's tongue. — Язык коровы.
The hens' nests. — Гнёзда кур.

Число

Множественное число существительных образуется с помощью соответствующих окончаний.

Способ образования	Существительные
-s	**общий случай:** **book** (книга) — **books** (книги) **cat** (кошка) — **cats** (кошки)
-es	**оканчивающиеся на шипящий или свистящий звук (-s, -ss, -ch, -x, -sh, -tch):** **bus** (автобус) — **buses** (автобусы) **dress** (платье) — **dresses** (платья) **church** (церковь) — **churches** (церкви) **box** (ящик) — **boxes** (ящики) **bush** (куст) — **bushes** (кусты) **match** (матч) — **matches** (матчи)

2019-3-2 23:38

-es	оканчивающиеся на -o: hero (герой) — heroes (герои)
-ies	оканчивающиеся на -y (после согласных): city (город) — cities (города) story (история) — stories (истории)
-s	оканчивающиеся на -y (после гласной): boy (мальчик) — boys (мальчики) key (ключ) — keys (ключи)
-ves	оканчивающиеся на -f / -fe: wolf (волк) — wolves (волки) knife (нож) — knives (ножи)

Особые случаи образования множественного числа

Форма единственного числа	Форма множественного числа
child (ребёнок)	children (дети)
foot (нога)	feet (ноги)
goose (гусь)	geese (гуси)
man (человек, мужчина)	men (люди, мужчины)
mouse (мышь)	mice (мыши)

person (человек)	people (люди)
sheep (овца)	sheep (овцы)
tooth (зуб)	teeth (зубы)
woman (женщина)	women (женщины)

Имена существительные

собственные **нарицательные**

К именам собственным относятся:

- географические названия (страны, города, моря, океаны, районы и т. д.)

Italy — Италия
Moscow — Москва
The Black Sea — Чёрное море
The Indian ocean — Индийский океан

- названия газет, улиц, кораблей:

New York Times — Нью-Йорк Таймз (газета)
Whitehall — Уайтхолл (улица в Лондоне)
Titanic — Титаник (название корабля)

2019-3-2 23:38

- имена, фамилии, клички животных:

Lewis Carroll — Льюис Кэрролл (автор «Алисы в стране чудес»)
Emily — Эмили

- названия планет и галактик:

The Moon — Луна
The Milky Way — Млечный Путь

- названия национальностей и языков:

The English — англичане
The Russian — русский (язык)

Обратите внимание!

В английском языке названия месяцев и дней недели пишутся с большой буквы!

January январь
February февраль
March март
April апрель
May май
June июнь

July июль
August август
September сентябрь
October октябрь
November ноябрь
December декабрь

Monday понедельник
Tuesday вторник
Wednesday среда
Thursday четверг
Friday пятница
Saturday суббота
Sunday воскресенье

Все остальные существительные являются нарицательными.

Существительные

исчисляемые (можно сосчитать)	неисчисляемые (вещества, материалы, абстрактные понятия) Всегда имеют форму единственного числа и не употребляются с артиклем **a/an**
five books, three flowers и т. д.	**money, work, information** и т. д.

2019-3-2 23:38

Артикль

Артикль — это служебное слово. Артикль не имеет самостоятельного значения и не переводится на русский язык. В русском языке артиклей нет.

Артикль

неопределённый **определённый**

Неопределённый артикль

Неопределённый артикль показывает, что обсуждаемый предмет неизвестен или то, что он рассматривается как один из многих таких же.

Для существительных, начинающихся с согласной, неопределённый артикль имеет форму **a**:

Например: a frog (лягушка), a picture (картина) и т. д.

Неопределённый артикль для существительных, начинающихся с гласной или немого **h**, имеет форму **an**:

Например: an hour и т. д.

Неопределённый артикль употребляется с исчисляемыми существительными в единственном числе. Во множественном числе неопределённый артикль отсутствует.

Определённый артикль

Определённый артикль, показывающий, что предмет разговора хорошо известен или определён, для всех существительных имеет форму **the**.

Сравните:

a car (некая неизвестная машина) — the car (известная нам машина).



2019-3-2 23:38

Устойчивые сочетания, в которых существительные употребляются без артикля:

to school — в школу
at school — в школе
from school — из школы

for breakfast — на завтрак

to work — на работу
at work — на работе

by car, bus, bicycle, plane, train, metro, boat — на машине, автобусе, самолёте, поезде, метро, лодке

to hospital — в больницу
in hospital — в больнице

to bed — в кровать
in bed — в кровати

at home — дома
from home — из дома

МЕСТОИМЕНИЕ

2019-3-2 23:38

Местоимение

Местоимение — это часть речи, указывающая на лицо, предмет или признак предмета, но не называющая его.

Личные местоимения

	Именительный падеж Кто? Что?	Объектный падеж Кого? Кому?
Единственное число		
1-е лицо	**I** (я)	**me** (меня, мне)
2-е лицо	**you** (ты)	**you** (тебя, тебе)
3-е лицо	**he** (он) **she** (она) **it** (он, она, оно; это (не про людей))	**him** (его, ему) **her** (её) **it** (его, ему; её, ей, этого, этому)
множественное число		
1-е лицо	**we** (мы)	**us** (нас, нам)
2-е лицо	**you** (вы)	**you** (вас, вам)
3-е лицо	**they** (они)	**them** (их, им)

Притяжательные местоимения

Притяжательные местоимения имеют две формы. 2-я форма употребляется, если за местоимением не следует существительное:

This is my book. — Это моя книга.
This book is mine. — Эта книга моя.

лицо	форма I	форма II
единственное число		
1-е лицо	**my**	**mine** (мой, моя, моё, мои)
2-е лицо	**your**	**yours** (твой, твоя, твоё, твои)
3-е лицо	**his** **her** **its**	**his** (его) **hers** (её) **its** (его, её, этого)
множественное число		
1-е лицо	**our**	**ours** (наш, наша, наше, наши)
2-е лицо	**your**	**yours** (ваш, ваша, ваше, ваши)
3-е лицо	**their**	**theirs** (их)

2019-3-2 23:38

Указательные местоимения

Указательные местоимения служат для того, чтобы указать на предметы, находящиеся рядом (**this, these**) или в отдалении (**that, those**).

Единственное число	Множественное число
this (этот, эта, это)	**these** (эти)
that (тот, та, то)	**those** (те)

This blue pen is mine. — Эта синяя ручка — моя.
Who are these girls? — Кто эти девочки?
I'll sit on that chair. — Я сяду на тот стул.
Those T-shirts are dirty. — Те футболки — грязные.

ГЛАГОЛ

2019-3-2 23:39

Глагол

Глагол — это часть речи, обозначающая действие либо состояние лица или предмета.

Глаголы

- **смысловые** (выражают процесс, состояние или действие)
- **вспомогательные** (служат для образования сложных глагольных форм)
- **глаголы-связки** (связывают подлежащее с именным сказуемым)

Настоящее простое время (Present Simple)

единственное число	множественное число
I read	We read
You read	You read
He / She / It reads	They read

Настоящее простое время употребляется для обозначения действий, которые происходят всегда, регулярно, вообще, обычно.

I go to school everyday. — Я хожу в школу каждый день.

Если глагол в своей основной форме оканчивается на **-s**, **-x**, **-ss**, **-ch**, **-sh**, **-o** или гласную, то окончание в 3-м лице единственного числа будет **-es**:

to watch (смотреть):	**he watches** (он смотрит)
to do (делать):	**he does** (он делает)

Глаголы, оканчивающиеся в инфинитиве на **-y**, меняют окончание в 3-м лице единственного числа на **-ies**.

to study (учиться):	**he studies** (он учится)



Отрицательная и вопросительная формы образуются при помощи вспомогательного глагола **to do**.

2019-3-2 23:39

Отрицательная форма

единственное число	множественное число
I do not read You do not read He / She / It does not read	We do not read You do not read They do not read

При сокращении:
do not = don't
does not = doesn't

Вопросительная форма

единственное число	множественное число
Do I think? Do you think? Does he /she / it think?	Do we think? Do you think? Do they think?

Конструкция have got (иметь)

Обладание в английском языке можно выразить при помощи глагола **have** (иметь), а также конструкции **have got** с тем же значением. Конструкция **have got** используется

преимущественно в разговорной устной речи. В 3-м лице единственного числа глагол **have** имеет форму **has**.

единственное число	множественное число
I have got = I've got You have got = you've got He / She has got = he's got / she's got	We have got = we've got You have got = you've got They have got = they've got

I have got a car. = I have a car. — У меня есть машина.
She's got an apple. — У неё есть яблоко.

Отрицательная форма

единственное число	множественное число
I have not got = haven't got You have not got = haven't got	We have not got = haven't got You have not got = haven't got

2019-3-2 23:39

He / she has not got = hasn't got	They have not got = haven't got

She hasn't got an apple. — У неё нет яблока.
I haven't got a dog. — У меня нет собаки.

Вопросительная форма

единственное число	множественное число
Have I got? Have you got? Has he/she got?	Have we got? Have you got? Have they got?

Has she got an apple? — У неё есть яблоко?
Have you got a bicycle? — У тебя есть велосипед?

Спряжение глагола to be (быть)

Утвердительная форма

единственное число	множественное число
I am You are He/she/it is	We are You are They are

Отрицательная форма

единственное число	множественное число
I am not = I'm not You are not =You're not He/she/it is not = He/she/it isn't	We are not = We aren't You are not = You aren't They are not = They aren't

Вопросительная форма

единственное число	множественное число
Am I...? Are you...? Is she/he/it...?	Are we...? Are you...? Are they...?

2019-3-2 23:39

Настоящее длительное время (Present Continuous)

единственное число	множественное число
I am doing You are doing He / She / It is doing	We are doing You are doing They are doing

John is playing football. — Джон играет в футбол.
They are reading books. — Они читают книги.

При сокращении:

I am = I'm	It is = It's
You are = You're	We are = We're
He is = He's She is = She's	They are = They're



Настоящее длительное время употребляется для обозначения действия в процессе его протекания в настоящем времени, в момент речи:

I am reading now. — Я сейчас читаю.

У глаголов, оканчивающихся на **-e**, это окончание при образовании **-ing** формы пропадает: **to write** (писать) — **writing.**

She is writing a book. — Она (сейчас) пишет книгу.

В этом времени не употребляются глаголы, выражающие чувственное восприятие, умственную деятельность, а также некоторые другие: **to believe** (верить), **to belong** (принадлежать), **to hate** (ненавидеть), **to hear** (слышать), **to dislike** (не нравиться), **to forget** (забывать), **to know** (знать), **to like** (нравиться, любить), **to love** (любить), **to mean** (значить), **to need** (нуждаться), **to prefer** (предпочитать), **to realize** (понимать), **to remember** (помнить), **to see** (видеть), **to suppose** (предполагать), **to understand** (понимать), **to want** (хотеть), **to watch** (наблюдать), **to wish** (желать).

2019-3-2 23:39

I am listening to him but I don't hear him well. — Я слушаю его, но хорошо не слышу.

Глагол **to have** в значении «иметь» в настоящем длительном времени не употребляется. Но подобная форма может использоваться в устойчивых выражениях:

They are having breakfast now. — Они сейчас завтракают.

Отрицательная форма

единственное число	множественное число
I am not doing You are not doing He / She / It is not doing	We are not doing You are not doing They are not doing

We are not sitting near the window. — Мы не сидим около окна.

при сокращении **not** = **n't**

Вопросительная форма

единственное число	множественное число
Am I doing? Are you doing? Is he / she / it doing?	Are we doing? Are you doing? Are they doing?

What are the girls doing? — Что делают девочки?

Прошедшее простое время (Past Simple)

единственное число	множественное число
I watch**ed** You watch**ed** He / She / It watch**ed**	We watch**ed** You watch**ed** They watch**ed**

Прошедшее простое время употребляется для обозначения факта совершения действия в прошлом (в определённый момент времени):



2019-3-2 23:39

We arrived there by bus. — Мы приехали туда на автобусе.

Если глагол заканчивается на **-e**, то прибавляется просто **-d**. Например: **to live** (жить) — **lived.**

Глаголы, оканчивающиеся в инфинитиве на **-y**, меняют окончание на **-ied**: **to study** (учиться) — **studied**, **to cry** (плакать) — **cried**.

Выделяется ряд неправильных глаголов, которые образуют форму простого прошедшего времени не по общим правилам:

Инфинитив (Неопределённая форма)	Простое прошедшее время (Past simple)	Инфинитив (Неопределённая форма)	Простое прошедшее время (Past simple)
be (быть)	**was / were**	**drink** (пить)	**drank**
become (становиться)	**became**	**eat** (есть)	**ate**
begin (начинать)	**began**	**fall** (падать)	**fell**
break (ломать)	**broke**	**feel** (чувствовать)	**felt**

Инфинитив (Неопределённая форма)	Простое прошедшее время (Past simple)	Инфинитив (Неопределённая форма)	Простое прошедшее время (Past simple)
bring (приносить)	**brought**	**find** (находить)	**found**
build (строить)	**built**	**fly** (летать)	**flew**
buy (покупать)	**bought**	**forget** (забывать)	**forgot**
catch (ловить)	**caught**	**get** (получать)	**got**
come (приходить)	**came**	**give** (давать)	**gave**
cut (резать)	**cut**	**go** (идти)	**went**
do (делать)	**did**	**grow** (расти)	**grew**
draw (тянуть; рисовать)	**drew**	**have** (иметь)	**had**
hold (держать)	**held**	**sit** (сидеть)	**sat**
keep (держать)	**kept**	**sleep** (спать)	**slept**
know (знать)	**knew**	**speak** (говорить)	**spoke**
lie (лежать)	**lay**	**swim** (плавать)	**swam**

2019-3-2 23:39

Инфинитив (Неопределённая форма)	Простое прошедшее время (Past simple)	Инфинитив (Неопределённая форма)	Простое прошедшее время (Past simple)
make (делать)	made	take (брать)	took
meet (встречать)	met	teach (обучать)	taught
put (ставить)	put	tell (говорить)	told
read (читать)	read	think (думать)	thought
run (бежать)	ran	understand (понимать)	understood
say (сказать)	said	wear (носить одежду)	wore
see (видеть)	saw	win (побеждать)	won
sing (петь)	sang	write (писать)	wrote

Отрицательная форма

единственное число	множественное число
I did not read You did not read He / She / It did not read	We did not read You did not read They did not read

I did not see him yesterday. — Вчера я его не видел.

При сокращении **not** = **n't**:

We didn't write you a letter. — Мы не писали тебе письмо.

Отрицательная и вопросительная формы образуются при помощи глагола **to do** в прошедшем времени.

Вопросительная форма

единственное число	множественное число
Did I think? Did you think? Did he / she/ it think?	Did we think? Did you think? Did they think?

Did the class begin on time? — Урок начался вовремя?

2019-3-2 23:40

Глагол to be в Прошедшем простом времени

единственное число	множественное число
I was You were He / She / It was	We were You were They were

Прошедшее длительное время (Past Continuous)

единственное число	множественное число
I was doing You were doing He / She / It was doing	We were doing You were doing They were doing

Прошедшее длительное время употребляется для обозначения действия в процессе его протекания в какой-то определённый момент в прошлом. Обычно указывается точное время, когда происходило действие или в предложении

есть ещё одно действие, выраженное Past Simple.

At 7 o'clock she was watching TV. — В 7 часов она смотрела телевизор.
He was reading a book when I came. — Он читал книгу, когда я пришёл.

У глаголов, оканчивающихся на **-e**, при образовании **-ing** формы это окончание пропадает: **to come** (приходить) — **was coming.**

Отрицательная форма

единственное число	множественное число
I was not doing You were not doing He / She / It was not doing	We were not doing You were not doing They were not doing

При сокращении **not** = **n't**.

2019-3-2 23:40

Вопросительная форма

единственное число	множественное число
Was I doing? Were you doing? Was he / she / it doing?	Were we doing? Were you doing? Were they doing?

What was she doing? — Что она делала?

Будущее простое время (Future Simple)

единственное число	множественное число
I shall / will read You will read He / She / It will read	We shall / will read You will read They will read

При сокращении **shall / will = 'll**.

Будущее простое время употребляется для обозначения действий, которые человек намеревается или обещает совершить, а также событий, которые произойдут в будущем.

He will be busy tomorrow. — Он будет завтра занят.
She will call me tonight. — Она сегодня вечером мне позвонит.

Вспомогательный глагол **shall** для образования формы простого будущего времени употребляется всё реже; вместо него во всех лицах и числах используется вспомогательный глагол **will:**

I will go there. — Я туда пойду.

Отрицательная форма

единственное число	множественное число
I shall / will not read You will not read He / She / It will not read	We will not read You will not read They will not read

При сокращении **will not = won't**
shall not = shan't

2019-3-2 23:40

I won't go there. — Я туда не пойду.
Your mother won't like it. — Твоей маме это не понравится.

Вопросительная форма

единственное число	множественное число
Will / Shall I read? Will you read? Will he / she / it read?	Will / Shall we read? Will you read? Will they read?

Конструкция be going to (собираться что-либо сделать)

Для рассказа о планах на будущее, а также о предстоящих событиях используется конструкция **be going to** (собираться что-либо сделать). Она образуется следующим образом:

Настоящее время

единственное число	множественное число
I am going to You are going to He / She / It is going to	We are going to You are going to They are going to

При сокращении:

единственное число	множественное число
I'm going to You're going to He's going to / She's going to / It's going to	We're going to You're going to They're going to

I am going to buy a new bag. = I'm going to buy a new bag. — Я собираюсь купить новую сумку.
We are going to have lunch. = We're going to have lunch. — Мы собираемся пообедать.

2019-3-2 23:40

Прошедшее время

единственное число	множественное число
I was going to You were going to He / She / It was going to	We were going to You were going to They were going to

They were going to play basketball. — Они собирались играть в баскетбол.

Отрицательная форма

Настоящее время

единственное число	множественное число
I am not going to You are not going to He / She / It is not going to	We are not going to You are not going to They are not going to

При сокращении **is not = isn't**
are not = aren't

You are not going to have breakfast. = You aren't going to have breakfast. — Ты не собираешься завтракать.

Прошедшее время

единственное число	множественное число
I was not going to You were not going to He / She / It was not going to	We were not going to You were not going to They were not going to

При сокращении **was not = wasn't**
were not = weren't.

We were not going to go there. = We weren't going to go there. — Мы не собирались ехать туда.

2019-3-2 23:40

Вопросительная форма

Настоящее время

единственное число	множественное число
Am I going to ...? Are you going to ...? Is he / she / it going to ...?	Are we going to ...? Are you going to ...? Are they going to ...?

Are you going to play the guitar? — Ты собираешься играть на гитаре?



Прошедшее время

единственное число	множественное число
Was I going to ...? Were you going to ...? Was he / she / it going to ...?	Were we going to ...? Were you going to ...? Were they going to ...?

Were they going to sing the song? — Они собирались спеть эту песню?

Конструкция There is / There are

Конструкция **There is** / **There are** используется, если нужно сказать о том, что что-то где-то есть или имеется.

There is употребляется, если говорится о чём-либо в единственном числе, а **there are** — если во множественном числе. Переводить такие предложения следует с конца:

There is a book on the table. — На столе (лежит) книга.
There are six books on the table. — На столе (лежат) шесть книг.

Могут использоваться сокращённые формы:
there is = there's
there are = there're

There is a cinema here. = There's a cinema here. — Здесь есть кинотеатр.

2019-3-2 23:41

Вопросительная форма

Вопросительная форма конструкции **There is** / **There are** (есть, имеется) образуется вынесением глагола на первое место: **Is there ...? Are there ...?**

Is there a fountain in this garden? — В этом саду есть фонтан?
Are there any pictures in his room? — В его комнате есть картины?

Краткий ответ:

Is there a restaurant here? — Здесь есть ресторан?
Yes, there is. / No, there isn't. — Да, есть. / Нет.

Отрицательная форма

Отрицательная форма конструкции **There is** / **There are** (есть, имеется) образуется при помощи отрицательной частицы **no** или **not** (сокращается **isn't** / **aren't**), которая ставится после глагола:

Are there any pictures in your bedroom? — В вашей спальне есть картины?
There are no pictures in my bedroom. — В моей спальне нет картин.

Слово **any** в этих случаях не переводится; оно используется здесь при вопросах и отрицаниях.

Конструкция There was / There were

Конструкция **There was** / **There were** (было, имелось) используется, если нужно сказать о том, что что-то где-то было или имелось.

There was используется, когда говорится о чём-либо в единственном числе, а **there**

2019-3-2 23:41

were — во множественном числе. Переводить такие предложения, как и предложения с конструкцией **There is / There are**, следует с конца:

There was a book on the table. — На столе лежала книга.

Вопросительная форма

Вопросительная форма конструкции **There was / There were** (было, имелось) образуется вынесением глагола на первое место: **Was there ...? Were there ...?**

Was there a fountain in that garden? — В том саду был фонтан?
Were there any pictures in his room? — В его комнате были картины?

Краткий ответ:

Was there a pen on the desk? — Yes, there was. / No, there wasn't. — На парте была ручка? — Да, была. / Нет.

Отрицательная форма

Отрицательная форма конструкции **There was / There were** образуется при помощи отрицательной частицы **no** или **not** (сокращается **wasn't / weren't**), которая ставится после глагола:

There were no books in the room. — В комнате не было книг.

2019-3-2 23:41

Модальные глаголы

Модальные глаголы выражают не само действие, а отношение к действию. Эти глаголы выражают желание, возможность, необходимость, способность. У некоторых модальных глаголов отсутствует форма инфинитива. Наиболее употребительными модальными глаголами являются **can**, **may** и **must**.



Формы модальных глаголов

Настоящее время	Прошедшее время	Значение
must	-	долженствование
can	could	физическая возможность
may	might	разрешение

После этих модальных глаголов смысловой глагол стоит в форме инфинитива без частицы **to**.

We must build the house. — Мы должны построить дом.

I can come at 7. — Я могу прийти в 7 часов.

You may use my telephone. — Ты можешь использовать мой телефон.

I might see you tomorrow. — Я мог бы завтра с вами встретиться.

Отрицательная форма

модальный глагол	+ not
can	**cannot** (при сокращении **can't**)
could	**could not** (при сокращении **couldn't**)
might	**might not** (при сокращении **mightn't**)
must	**must not** (при сокращении **mustn't**)

You mustn't phone him this evening. — Тебе нельзя звонить ему сегодня вечером.

2019-3-2 23:41

Вопросительная форма

При образовании вопроса модальный глагол ставится на первое место в предложении:

Can you come and see me tomorrow? — Ты можешь прийти навестить меня завтра?

Could you help me? — Вы могли бы мне помочь?
May I come in? — Можно войти?
Must I do my homework today? — Я должен сделать домашнюю работу сегодня?

ИМЯ ПРИЛАГАТЕЛЬНОЕ

2019-3-2 23:41

Имя прилагательное

Имя прилагательное — это часть речи, обозначающая признак предмета.

Степени сравнения прилагательных

Сравнительная степень образуется:

1. посредством прибавления суффикса **-er** (для односложных и некоторых двухсложных прилагательных)
2. при помощи **more** (для многосложных прилагательных)

Превосходная степень образуется:

1. посредством прибавления суффикса **-est** (для односложных и некоторых двухсложных прилагательных)
2. при помощи **most** (для многосложных прилагательных)

положительная	сравнительная	превосходная
old (старый)	**older** (старше, старее)	**oldest** (самый старый, самый старший)
beautiful (красивый)	**more beautiful** (красивее)	**most beautiful** (самый красивый)

Перед превосходной степенью прилагательных ставится определённый артикль **the**:

This is the most interesting book. — Это самая интересная книга.

Некоторые прилагательные образуют степени сравнения особым образом. Их лучше заучить наизусть:

good	**better**	**(the) best**
хороший	**лучше**	**самый хороший, лучше всех**

2019-3-2 23:41

bad плохой	worse хуже	(the) worst самый плохой, хуже всех
little маленький	less меньше	(the) least самый маленький, меньше всех

НАРЕЧИЕ

2019-3-2 23:41

Наречие

Наречие — это часть речи, которая чаще всего относится к глаголу и обозначает признак действия.

наречия времени	**already** (уже), **always** (всегда), **before** (раньше), **ever** (когда-либо), **just** (только что), **never** (никогда), **now** (сейчас), **often** (часто), **seldom** (редко), **sometimes** (иногда), **today** (сегодня), **tomorrow** (завтра), **usually** (обычно), **yesterday** (вчера), **yet** (ещё, уже) и др.
наречия места	**down** (внизу, вниз), **nowhere** (нигде, никуда), **outside** (снаружи, наружу), **somewhere** (где-то, где-нибудь, куда-нибудь), **up** (наверху, наверх), **within** (внутри) и др.
наречия образа действия	**carefully** (осторожно), **early** (рано), **hard** (упорно), **hardly** (с трудом), **high** (высоко), **late** (поздно), **near** (близко), **quickly** (быстро), **right** (правильно), **seriously** (серьёзно), **slowly** (медленно), **straight** (прямо), **well** (хорошо), **wrong** (неправильно)

наречия меры и степени	**almost** (почти), **enough** (довольно), **hardly** (едва), **little** (мало), **much** (много, значительно), **nearly** (почти), **quite** (вполне), **too** (слишком), **very** (очень)

Степени сравнения наречий

Сравнительная степень образуется:

1) посредством прибавления суффикса **-er** (для односложных наречий и наречий типа **early**)

2) при помощи **more** (для многосложных наречий)

Превосходная степень образуется:

1) посредством суффикса **-est** (для односложных наречий и наречий типа **early**)

2) при помощи **most** (для многосложных слов)

Положительная	Сравнительная	Превосходная
high (высоко)	**higher** (выше)	**highest** (выше всего)
firmly (твёрдо)	**more firmly** (твёрже)	**most firmly** (твёрже всего)

2019-3-2 23:41

Перед превосходной степенью наречий ставится определённый артикль **the**.

У некоторых наречий степени сравнения образуются особым образом:

Положительная	Сравнительная	Превосходная
badly (плохо)	**worse** (хуже)	**worst** (хуже всего)
far (далеко)	**farther** / **further** (дальше)	**farthest** / **furthest** (дальше всего)
little (мало)	**less** (меньше)	**least** (меньше всего)
many / **much** (много)	**more** (больше)	**most** (больше всего)
well (хорошо)	**better** (лучше)	**best** (лучше всего)
quickly (быстро)	**quicker** / **more quickly** (быстрее)	**quickest** / **most quickly** (быстрее всего)

***I work best in the evening.* — Мне лучше всего работается по вечерам.**

Виды наречий

Наречия

простые | **сложные** | **составные** | **производные**

Производные наречия

Большинство производных наречий образуется от прилагательных при помощи суффикса **-ly**:

прилагательное	наречие
careful (внимательный)	**carefully** (внимательно)
beautiful (красивый)	**beautifully** (красиво)
terrible (ужасный)	**terribly** (ужасно)
soft (мягкий)	**softly** (мягко)

Простые наречия

Простые наречия состоят из одного корня, их нельзя разложить на составные части: **here, now, yet, too** и т.д.

2019-3-2 23:42

She dances well. — Она хорошо танцует.
It's cold here. — Здесь холодно.

Сложные наречия

Сложные наречия образуются путём сложения двух и более основ: **nowhere, sometimes, anyhow.**

Sometimes I miss him. — Иногда я по нему скучаю.
It can happen anywhere. — Это может произойти где угодно.

Составные наречия

Составные наречия представляют собой сочетания слов (наречия с наречием или наречия с предлогом): **at first, since then, as far as, for ever.**

At first I didn't like him. — Поначалу он мне не нравился.
As far as I know he is a doctor. — Насколько мне известно, он врач.

ПРЕДЛОГИ

2019-3-2 23:42

Предлоги времени
(Prepositions of time)

Предлог — это служебное слово, выражающее отношение существительного, местоимения, герундия или числительного к другим словам в предложении.

at — употребляется при указании определённого времени.

Например:

She comes home at 8 o'clock. — Она приходит домой в 8 часов.

in — употребляется с частями суток, месяцами, временами года и годами.

Например:

I brush my teeth in the morning and in the evening. — Я чищу зубы утром и вечером.

Michael went there in April. — Майкл ездил туда в апреле.
In the summer we usually go abroad. — Летом мы обычно ездим за границу.
She finished school in 2004. — Она закончила школу в 2004 году.

on — употребляется с днями недели.

Например:

We met on Saturday. — Мы встретились в субботу.
I usually visit my Grandma on Sunday. — Обычно я навещаю бабушку в воскресенье.

2019-3-2 23:42

Предлоги местоположения (Prepositions of Place)

on
на

in
в

in front of
перед

over
над

under
под

between
между

behind
позади

НАГЛЯДНЫЙ ТЕМАТИЧЕСКИЙ СЛОВАРЬ

2019-3-2 23:42

PEOPLE • ЛЮДИ

Parts of the body • Части тела

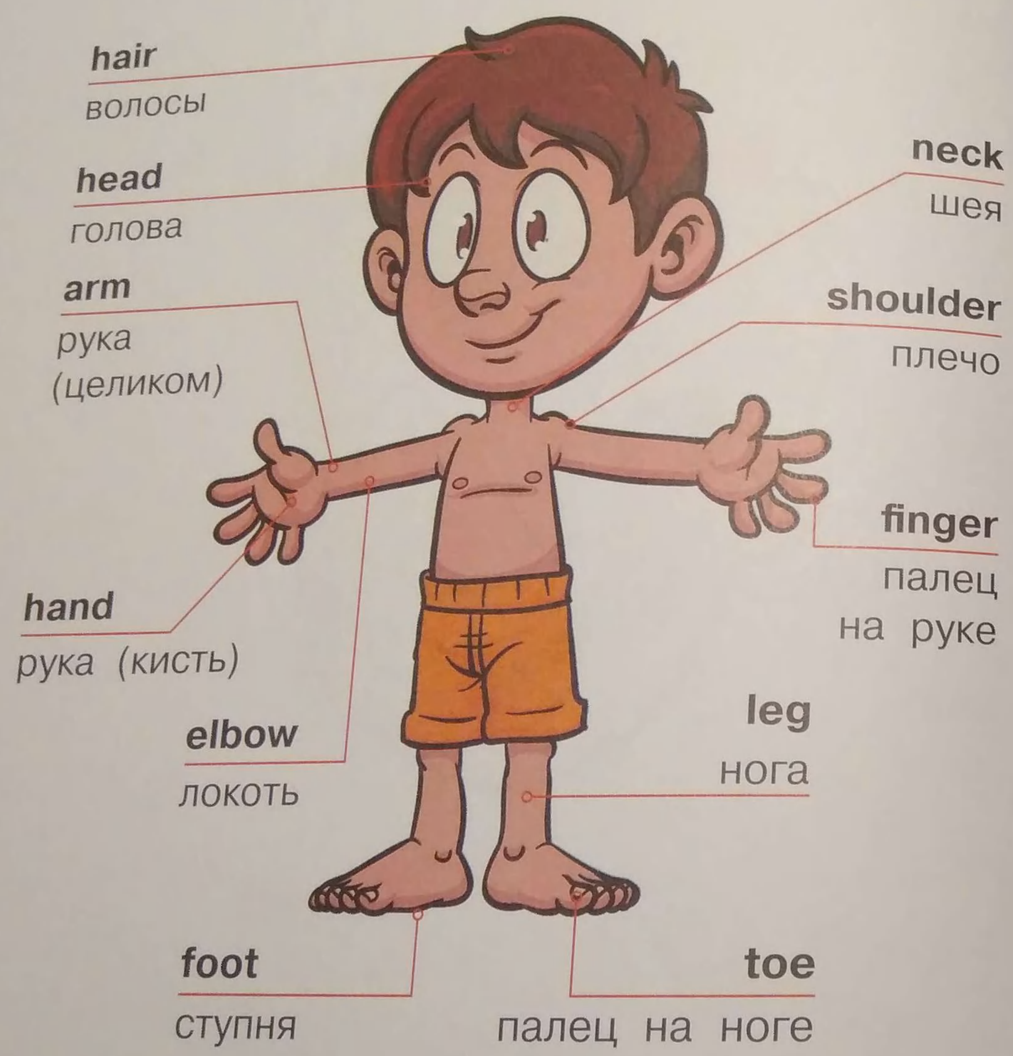

Parts of the Face • Части лица

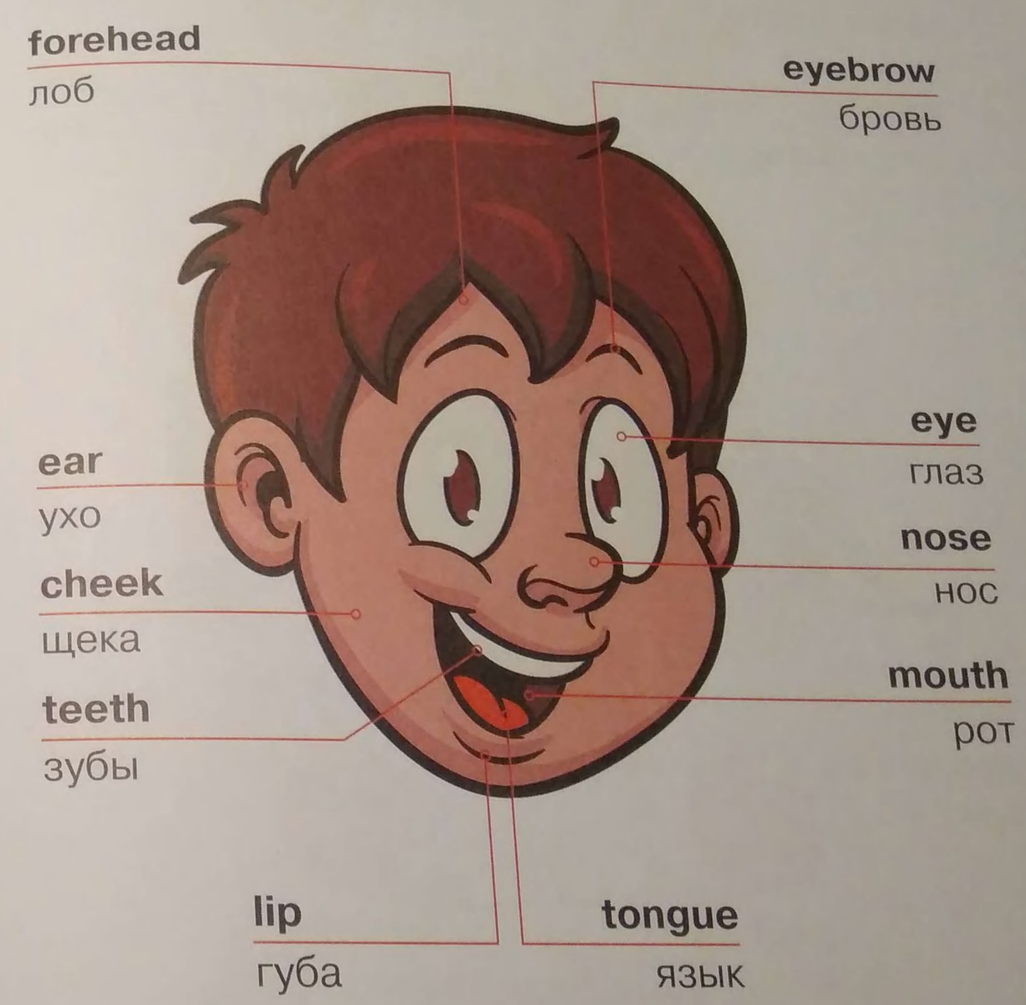

2019-3-2 23:42

Family • Семья

father (dad)
отец (папа)

mother (mum)
мать (мама)

grandpa
дедушка

brother
брат

sister
сестра

aunt
тётя

cousin
двоюродный брат

pet
домашнее животное

grandma
бабушка

uncle
дядя

friend
друг

Emotions • Эмоции

happy
счастливый

sad
грустный

surprised
удивлённый

angry
рассерженный

shy
застенчивый

scared
испуганный

excited
возбуждённый

in love
влюблённый

2019-3-2 23:43

Appearance • Внешность

beautiful
красивая

handsome
красивый

pretty
привлека-
тельная

good-looking
симпатичный/ая

ugly
уродливый

plain
некрасивый

young
молодой

elderly
пожилой

old
старый

Special features • Характерные черты

beard
борода

moustache
усы

short neck
короткая шея

pale skin
бледная кожа

complexion
цвет лица

wrinkles
морщины

wide smile
широкая
улыбка

bushy eyebrows
густые брови

make-up
макияж

2019-3-2 23:43

Clothes • Одежда

cap
кепка

shirt
рубашка

sweater
свитер

gloves
перчатки

coat
пальто

skirt
юбка



dress
платье

shorts
шорты

jacket
пиджак

socks
носки

tights
колготки

panties
трусы

2019-3-2 23:43

2019-3-2 23:44

Shoes and Accessories • Обувь и Аксессуары

belt
ремень

umbrella
зонт

handkerchief
носовой платок

watch
часы

bag
сумка

briefcase
портфель

boots
сапоги

shoes
ботинки

purse
кошелёк

handbag
женская сумка



high-heel shoes
туфли на высоком каблуке

flip-flops
шлёпанцы

sandals
босоножки

platform shoes
на платформе

2019-3-2 23:44

Occupations • Профессии

engineer
инженер

teacher
учитель

cook
повар

police officer
поли-
цейский

postman
почтальон

doctor
врач

gardener
садовник

singer
певец

fireman
пожарный

mechanic
механик

painter
художник

mechanic
механик

driver
водитель

lawyer
юрист

architect
архитектор

sales assistant
продавец

secretary
секретарь

hairdresser
парикмахер

reporter
репортёр

estate agent
риелтор

fisherman
рыбак

jeweller
ювелир

cleaner
уборщик

security guard
охранник

librarian
библиотекарь

editor
редактор

tailor
портной

actor
актёр

scientist
учёный

waiter
официант

journalist
журналист

builder
строитель

nurse
медсестра

plumber
слесарь

accountant
бухгалтер

designer
дизайнер

pharmacist
фармацевт

manager
менеджер

vet
ветеринар

2019-3-2 23:44

HOME • ДОМ

House • Дом (здание)

table
стол

chair
стул

armchair
кресло

sofa
диван

Flat • Квартира



ceiling
потолок

floor
пол

wall
стена

room
комната

2019-3-2 23:44

Health • Здоровье

doctor врач	**patient** пациент	**prescrip-tion** рецепт	**thermom-eter** градусник
pill таблетка	**syrup** сироп	**spray** спрей	**drops** капли
ointment мазь	**plaster** пластырь	**bandage** бинт	**medicine box** аптечка

cough кашель	**fever** лихорадка	**flu** грипп
cold простуда	**sneeze** чихание	**nosebleed** кровотечение из носа
toothache зубная боль	**medical examination** медицинский осмотр	**X-ray film** рентгеновский снимок
cut порез	**bruise** синяк	**bite** укус (животного)

2019-3-2 23:44

FOOD AND DRINKS • ЕДА И НАПИТКИ

Drinks • Напитки

black tea
чёрный чай

green tea
зелёный чай

coffee
кофе

juice
сок

fizzy drink
газированный напиток

water
вода

lemonade
лимонад

cocktail
коктейль

yoghurt
йогурт

Food • Еда

oil
масло
(растительное)

sugar
сахар

salt
соль

2019-3-2 23:44

pizza
пицца
burger
бургер
soup
суп
salad
салат
omelette
омлет
spaghetti
спагетти
pancakes
блины
ice cream
мороженое
pie
пирог
94
Vegetables and fruit •
Овощи и фрукты
tomato
помидор
watermelon
арбуз
pea
горох
pear
груша
cucumber
огурец
grapes
виноград
carrot
морковь
apple
яблоко
orange
апельсин
cabbage
капуста
potato
картофель
strawberry
клубника
raspberry
малина
95

2019-3-2 23:44

Landscape • Ландшафт

mountain гора	**hill** холм	**volcano** вулкан	**plateau** плоско-горье
valley долина	**plain** равнина	**forest** лес	**desert** пустыня
swamp болото	**waterfall** водопад	**cliff** скала	**meadow** луг

Weather • Погода

snow снег	**hail** град	**rain** дождь
fog туман	**wind** ветер	**frost** мороз
rainbow радуга	**thunderstorm** гроза	**icicle** сосулька
sunshine солнечный день	**hurricane** ураган	**flood** наводнение

Earth • Земля

Cross-section of the Earth • Строение Земли

2019-3-2 23:45

TRANSPORT • ТРАНСПОРТ

Cars and Other Vehicles • Машины и другие транспортные средства

tram
трамвай

bus
автобус

police car
полицейская машина

ambulance
скорая помощь

taxi
такси

motorbike
мотоцикл

moped
мопед

bicycle
велосипед



train
поезд



trolley bus
троллейбус

racing car
гоночный автомобиль

minibus taxi
маршрутное такси

garbage truck
мусоровоз

excavator
экскаватор

mixer truck
бетономешалка

bulldozer
бульдозер

roller
каток



crane
подъёмный кран

tow truck
эвакуатор

fire engine
пожарная машина

truck
грузовик

2019-3-2 23:45

ANIMALS AND PLANTS • ЖИВОТНЫЕ И РАСТЕНИЯ

Mammals • Млекопитающие

wolf
волк

fox
лиса

hare
заяц

hedgehog
ёж

bear
медведь

deer
олень

squirrel
белка

badger
барсук

beaver
бобёр

lion
лев

elephant
слон

zebra
зебра

monkey
обезьяна

lynx
рысь

pig
свинья

cat
кошка

dog
собака

goat
коза

sheep
овца

horse
лошадь

cow
корова

2019-3-2 23:45

Birds • Птицы

pigeon
голубь

sparrow
воробей

crane
журавль

swallow
ласточка

nightingale
соловей

woodpecker
дятел

crow
ворона

bullfinch
снегирь

duck
утка

swan
лебедь

hen
курица

cock
петух

Fish • Рыбы

tuna
тунец

eel
угорь

salmon
лосось

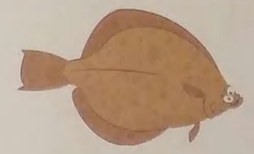

plaice
камбала

mackerel
скумбрия

sardine
сардина

cod
треска

pike
щука

sturgeon
осётр

blue marlin
голубой
марлин

shark
акула

whale
кит

2019-3-2 23:45

Цветущие растения

rose роза	**tulip** тюльпан	**poppy** мак
lily лилия	**bluebell** колокольчик	**dandelion** одуванчик
sunflower подсолнух	**daffodil** нарцисс	**lily-of-the-valley** ландыш
snowdrop подснежник	**daisy** ромашка	**water lily** кувшинка

ПОЛЕЗНЫЕ ФРАЗЫ И ДИАЛОГИ

2019-3-2 23:45

CONVERSATION / ОБЩЕНИЕ

Greeting. Making acquaintance. The formulas of politeness. Farewell.	**Приветствие. Знакомство. Формулы вежливости. Прощание.**
Hello! / How do you do?	Здравствуйте!
Hi!	Привет!
Good morning!	Доброе утро!
Good afternoon!	Добрый день!
Good evening!	Добрый вечер!
Welcome!	Добро пожаловать!
I am glad to see you!	Рад тебя видеть!
It is nice to see you.	Очень приятно видеть тебя.
I haven't seen you for ages!	Сто лет тебя не видел!

How are you getting on? / How are you?	Как поживаешь?
What's new?	Что нового?
How are things?	Как дела?
Not bad!	Неплохо!
Everything goes well.	Всё хорошо.
Pretty well, thank you.	Ничего, спасибо.
So-so.	Так себе.
Nothing interesting.	Ничего интересного.
Thank you. / Thanks.	Спасибо.
What is your name?	Как тебя зовут?
My name is...	Меня зовут...
My surname is ...	Моя фамилия...
Very pleased!	Очень приятно!
It's getting late!	Уже поздно!
Sorry, but I have to go!	Прошу прощения, но мне пора идти!
I've come to say goodbye.	Я зашёл попрощаться.
I hope, we'll meet again soon.	Надеюсь, мы скоро снова увидимся.
Good luck!	Удачи! / Всего доброго!

2019-3-2 23:45

Consent. Refusal	Согласие. Отказ
Yes	Да
Yes, of course / Yes, certainly	Да, конечно
All right	Хорошо
Ok	Ладно
I agree.	Я согласен.
It's correct!	Правильно!
I'm not against it!	Я не против!
I don't object!	Я не возражаю!
I'm for it!	Я «за»!
No	Нет
By no means	Ни в коем случае

I object.	Я против.
I disagree.	Я не согласен.
I can't.	Я не могу.
It's not true.	Это неправда.
Request. Need	**Просьба. Надобность**
I need...	Мне нужно...
I would like...	Я хотел бы...
Could you...	Могли бы вы...
I would like to...	Мне хотелось бы...
Be so kind as...	Будьте так добры...
Give me, please...	Дайте мне, пожалуйста,...
Show me, please...	Покажите мне, пожалуйста,...

2019-3-2 23:46

Bring me, please...	Принесите мне, пожалуйста,...
Please, tell me...	Подскажите мне, пожалуйста,...

I've lost my way.	Я заблудился.
I'm tired.	Я устал.
I'm hungry.	Я голоден.
Help me, please!	Помогите мне, пожалуйста!
Where is the nearest toilet here?	Где здесь ближайший туалет?
Please…	Пожалуйста, …
- wait a bit	- подождите немного
- show me	- покажите мне
- open	- откройте
- close	- закройте

Congratulations, wishes.	**Поздравления, пожелания.**
Congratulations!	Поздравляю!
I congratulate you on...	Я поздравляю тебя с...
- Happy birthday!	- Днём рождения!
- the holiday!	- праздником!

Happy New Year!	С Новым годом!
Merry Christmas!	Счастливого Рождества!
I wish you...	Желаю тебе...
- happiness!	- счастья!
- good health!	- крепкого здоровья!
Holiday greetings!	Поздравляю с праздником!

2019-3-2 23:46

Dialogue 1

: Hello! What is your name?

: Hello! My name is Mary. And what is your name?

: Very pleased! My name is Clare.

: How are you, Clare?

: Pretty well, thank you. Mary, let's be friends!

: I agree. Let's play together!

Диалог 1

: Привет! Как тебя зовут?

: Привет! Меня зовут Мэри. А как тебя зовут?

: Очень приятно! А меня зовут Клэр.

: Как дела, Клэр?

: Ничего, спасибо. Мэри, давай дружить!

: Я согласна. Давай играть вместе!

Dialogue 2

: Hi, Tom! How are you getting on?

: Hello, Bob! Not bad. Give my regards to Kate. How is she?

: Thanks, I will. She's OK! Just tonight we are going to the cinema.

: Have a good time!

Диалог 2

: Привет, Том! Как поживаешь?

: Привет, Боб! Неплохо. Передавай привет Кейт. Как она поживает?

: Хорошо, передам. У неё всё в порядке. Как раз сегодня вечером мы собираемся пойти в кино.

: Желаю хорошо провести время!

2019-3-2 23:46

Dialogue 3

: Sara, glad to see you! How is your family?

: Thanks, all are well. Mum studies painting and Dad works a lot, as usual. And what about you?

: Everything goes well. I have a very difficult exam tomorrow, I have to prepare.

: Good luck!

Диалог 3

: Сара, рада видеть тебя! Как поживает твоя семья?

: Спасибо, у всех всё хорошо. Мама учится рисовать, а папа очень много работает, как обычно. А как ты?

: Всё хорошо. Завтра будет тяжёлый экзамен, мне надо готовиться.

: Удачи!

Family / Семья

Family. Age	Семья. Возраст
It's my father.	Это мой папа.
His name is...	Его зовут...
It's my mother.	Это моя мама.
Her name is...	Её зовут...
Have you got any sisters or brothers?	У тебя есть братья или сёстры?
Is your sister younger or older than you?	Твоя сестра младше или старше тебя?
I have neither a brother nor a sister.	У меня нет ни брата, ни сестры.
I'm the only child in the family.	Я единственный ребёнок в семье.

2019-3-2 23:46

Is your family big or small?	Твоя семья большая или маленькая?
We are a family of five.	Нас в семье пятеро.
They are twins.	Они близнецы.
How old are you?	Сколько тебе лет?
I am...	Мне...
- seven	- семь лет
- twenty-four	- двадцать четыре года
- forty-nine	- сорок девять лет
You are three years older than me.	Ты старше меня на три года.
You are two years younger than me.	Ты моложе меня на два года.
My birthday is very soon.	У меня скоро день рождения.
She is about fifteen.	Ей около пятнадцати.

Dialogue 1

: Sam, is your family big or small?

: My family is big.

: Have you got any sisters or brothers?

: We are a family of four: me, my mother, my father, and my sister.

: How old is your sister?

: She is seven. She is one year younger than me.

Диалог 1

: Сэм, твоя семья большая или маленькая?

: Моя семья большая.

: У тебя есть сёстры или братья?

: В семье нас четверо: я, моя мама, мой папа, и моя сестра.

: Сколько лет твоей сестре?

: Ей семь. Она на один год младше меня.

2019-3-2 23:46

Dialogue 2

: Kate, how old are you?

: I'm ten years old. My birthday is very soon.

: My sister is ten years old too.

: Is your sister younger or older than you?

: She is my younger sister. I'm twelve.

Диалог 2

: Кейт, сколько тебе лет?

: Мне десять лет. У меня скоро день рождения.

: Моей сестре тоже десять лет.

: Твоя сестра младше или старше тебя?

: Она моя младшая сестра. Мне двенадцать.

Dialogue 3

: (Teacher) Good morning, children. Please meet your new classmate Peter, Pete for short.

: (Pupils) Pete, where are you from? How old are you? Have you got any pets?

: Hello! Let me introduce myself. My name is Peter, I'm from Cornwall. I'm eleven. Yes, I've got a pet, it's a parrot, and he can speak.

: Have you got any sisters or brothers?

: Yes, I have two sisters, they are twins. They also will study in this school in the seventh grade.

: How old are your sisters?

: They are fifteen. They are four years older than me.

: Are you a family of five?

: No, we are a family of six. We live together with my grandmother.

: Have you got an aunt or an uncle?

: Yes, I've got an aunt, her name is Clara.

2019-3-2 23:46

Диалог 3

: Доброе утро, дети. Знакомьтесь, это ваш новый одноклассник Питер, сокращённо Пит.

: Пит, откуда ты? Сколько тебе лет? У тебя есть домашние животные?

: Привет! Разрешите представиться, меня зовут Питер, я из Корнуолла. Мне одиннадцать. Да, у меня есть питомец, попугай, он умеет говорить.

: У тебя есть сёстры или братья?

: Да, у меня две сестры, они близнецы. Они тоже будут учиться в нашей школе в седьмом классе.

: Сколько лет твоим сёстрам?

: Им пятнадцать. Они на четыре года старше меня.

: Вас пятеро в семье?

: Нет, нас шесть человек в семье. Мы живём вместе с моей бабушкой.

: А у тебя есть тётя или дядя?

: Да, у меня есть тётя, её зовут Клара.

Personality / Личность

Appearance. Character.	Внешность. Характер.
Is she beautiful?	Она красивая?
She has a fascinating smile.	У неё очаровательная улыбка.

She is beautiful.	Она красивая.
She is like her mother.	Она похожа на свою мать.
She is pretty.	Она хорошенькая.

2019-3-2 23:47

He is well-built.	У него хорошее телосложение.
He looks tired.	Он выглядит уставшим.
She is an attractive girl.	Она привлекательная девушка.
She is a chatterbox.	Она болтушка.
She is very curious.	Она очень любопытная.

Language. Nationality. Origin.	**Язык. Национальность. Происхождение.**
Russian	русский язык
English	английский язык
German	немецкий язык
French	французский язык
Italian	итальянский язык
Spanish	испанский язык

Do you speak..?	Вы говорите..?
- Russian	- по-русски

- English	- по-английски
I don't speak German.	Я не говорю по-немецки.
I speak English a little.	Я немного говорю по-английски.
I don't understand German.	Я не понимаю по-немецки.
I don't understand you.	Я вас не понимаю.
Repeat please.	Повторите, пожалуйста.
I am from…	Я из …
- Russia	- России
- England	- Англии

2019-3-2 23:47

- America	- Америки
- Japan	- Японии
- China	- Китая
What language do you speak?	На каком языке вы говорите?
My native language is Russian, but I can speak English a little.	Мой родной язык русский, но я немного говорю по-английски.

Dialogue 1

: Tom, what does your sister look like?

: She is like our mother.

: Is she beautiful?

: Yes, she is. She has a fascinating smile.

Диалог 1

: Том, как выглядит твоя сестра?

: Она похожа на нашу маму.

: Она красивая?

: Да. У неё очаровательная улыбка.

Dialogue 2

: Linda, where are you from?

: I'm from England.

: What languages do you speak?

: My native language is English, and I can speak Spanish a little. Do you speak Spanish, Sandra?

: No, I don't.

: What is your native language?

: My native language is German.

Диалог 2

: Линда, откуда ты родом?

: Я из Англии.

2019-3-2 23:47

: На каких языках ты говоришь?

: Мой родной язык английский, но я немного говорю по-испански. Ты говоришь по-испански, Сандра?

: Нет, не говорю.

: Какой твой родной язык?

: Мой родной язык немецкий.

Dialogue 3

: Hi, Sam! Nice to meet you! Please meet my junior sister, Anastasia.

: I'm glad to see you, Anastasia! How are you?

: Nice to meet you too! I'm fine, thanks!

: Ann, there is no likeness at all between you and Anastasia! She has rather dark brown hair and green eyes, and you have blond hair and grey eyes!

: Yes, I know. That's because she looks like our mother.

: Anastasia, how old are you?

: I'm thirteen! Ann is one year older than me.

Диалог 3

: Привет, Сэм! Рада видеть тебя. Знакомься, это моя младшая сестра Анастасия.

: Рад познакомиться, Анастасия! Как поживаешь?

: Я тоже рада встрече. Всё хорошо, спасибо!

: Анна, между тобой и Анастасией нет никакого сходства! У неё тёмно-каштановые волосы и зелёные глаза, а у тебя светлые волосы и серые глаза!

: Да, я знаю. Это потому, что она похожа на нашу маму. Она напоминает маму и внешностью, и характером. А я, наоборот, похожа на нашего папу.

: Так вот в чём дело! Анастасия, сколько тебе лет?

: Мне тринадцать лет. Анна старше меня на один год.

2019-3-2 23:47

Everyday life / Повседневная жизнь

Everyday routine	Ежедневные дела
daily activities	ежедневные дела
weekdays	будни
to wake up	просыпаться



to get up early	рано вставать
to take a shower	принять душ
to do one's morning exercises	делать утреннюю зарядку
to put on slippers	надевать тапки
to comb one's hair	расчёсывать волосы

to look in the mirror	смотреться в зеркало
to wash hands with a soap	мыть с мылом руки
to clean one's teeth with a toothbrush	чистить зубы зубной щёткой
to get dressed	одеваться
household chores	домашние обязанности
to make a bed	застилать кровать
to have breakfast / dinner/ supper	завтракать / обедать/ ужинать
to lay the table	накрывать на стол

to put in the fridge	класть в холодильник
What is for dinner?	Что на обед?
to make tea	заварить чай
to boil the kettle	вскипятить чайник

2019-3-2 23:47

to take a bus	садиться в автобус
to fall asleep	заснуть
to tidy up the flat	убирать квартиру
to do / to clean the room	убирать комнату
to sweep	подметать пол

to wash up	мыть посуду
to dust	вытирать пыль
to vacuum (clean)	пылесосить
to iron linen	гладить бельё

Dialogue 1

: Vera, what time do you usually get up?

: My alarm clock rings every morning at 8 o'clock.

: How do you start your day?

: First of all I brush my teeth and comb my hair.

: Well, what do you do after that?

: I make a bed and have breakfast.

Диалог 1

: Вера, во сколько ты обычно встаёшь?

: Мой будильник звонит каждое утро в 8 часов.

: Как ты начинаешь свой день?

: Первым делом я чищу зубы и расчёсываю волосы.

: Хорошо, а что ты делаешь после этого?

: Я застилаю кровать и завтракаю.

2019-3-2 23:47

Dialogue 2

: Tim, breakfast is ready!

: O'key, Mum! I'll be in a minute!

: Don't forget to wash your hands with a soap!

: Well. What is for breakfast?

: Fried eggs, as you like. Please, help me to make a tea!

: Yes, sure.

Диалог 2

: Тим, завтрак готов!

: Хорошо, мам! Я буду через минуту!

: Не забудь помыть руки с мылом!

: Хорошо. Что на завтрак?

: Яичница, как ты любишь. Пожалуйста, помоги мне заварить чай!

: Да, конечно.

Dialogue 3

: Andrew, how do you help your mother around the house?

: I help her to tidy up the flat.

: What do you do?

: I sweep the floor and dust. And what are your household chores?

: I help my mum to wash up!

Диалог 3

: Андрей, как ты помогаешь маме по дому?

: Я помогаю ей убирать квартиру.

2019-3-2 23:48

: Что ты делаешь?

: Я подметаю пол и вытираю пыль.
А какие у тебя обязанности по дому?

: Я помогаю маме мыть посуду!

Leisure / Отдых

Leisure and hobby	Отдых и хобби
to spend time outdoors (in the open air)	проводить время на свежем воздухе

to enjoy more active pastime	любить более активные занятия (развлечения)

to surf the Internet	сидеть в Интернете
to go camping	отправляться в поход

to go for a walk	прогуляться
to watch TV	смотреть телевизор
to play the guitar	играть на гитаре
to make model airplanes	строить модели самолётов
to keep fit	поддерживать хорошую физическую форму
to play board games	играть в настольные игры

What is your hobby?	Какое у тебя хобби?

2019-3-2 23:48

How do you usually spend your weekends?	Как ты обычно проводишь выходные?
What are you interested in?	Чем ты интересуешься?
Going sightseeing	**Осмотр достопримечательностей**
to visit museums / exhibitions / art gallery	посещать музеи / выставки / художественную галерею
to listen to a guide	слушать гида

to study customs and traditions of other peoples	изучать обычаи и традиции других народов
Seaside holiday	**Отдых на море**
at the seaside	на побережье
Are there jellyfishes here?	Здесь есть медузы?
health resort	дом отдыха
to collect seashells	собирать ракушки
to build sandcastles	строить песчаные замки

to sunbathe / to get a suntan	загорать/загореть
to bask in the sun	греться на солнце

sandy / stony beach	песчаный / каменистый пляж
Camping	**Кемпинг (поход)**
to go camping (to go on a hike)	ходить в поход
to make a fire	зажечь костёр
to collect brushwood	собирать хворост
to pick berries and mushrooms	собирать ягоды и грибы

2019-3-2 23:48

to pitch a tent	поставить палатку
sleeping bag	спальный мешок
to blow air matrass	надувать матрас
to bring some water	принести немного воды
to go fishing	пойти на рыбалку

to cook in the open air	готовить на открытом воздухе
to sit around the campfire	сидеть у костра
to sing and play the guitar	петь под гитару

Dialogue 1

: Peter, what is your hobby?

: I like to make model airplanes.

: That is interesting! How do you usually spend your weekends?

: I usually play board games and read an interesting book. And what about you Tom?

: I enjoy more active pastime.

: What do you do in your leisure time?

: I spend a lot of time in the open air.
I often go fishing with my father.

Диалог 1

: Питер, какое у тебя хобби?

: Я люблю строить модели самолётов.

: Это интересно! Как ты обычно проводишь выходные?

: Обычно я играю в настольные игры или читаю интересную книгу. А ты, Том?

: Мне нравятся более активные занятия.

2019-3-2 23:48

: Что ты делаешь в свободное время?

: Я провожу время на свежем воздухе. Я часто хожу на рыбалку с папой.

Dialogue 2

: Kate, do you like to go to sea?

: Yes, I do. Every summer my parents and I go to the health resort at the seaside.

: Do you like to bask in the sun at the beach?

: Yes, I like sunbathing. I also like to build different sandcastles.

Диалог 2

: Кейт, ты любишь ездить на море?

: Да, люблю. Каждое лето я с родителями езжу в дом отдыха на побережье.

: Тебе нравится греться на солнце?

: Да, я люблю загорать. Ещё мне нравится строить разные песчаные замки.

Animals/ Животные

On the farm	На ферме
The cat is sitting on the fence.	Кошка сидит на заборе.
The dog is friendly.	Собака добрая.
The cow gives milk.	Корова даёт молоко.
The horse has a black mane.	У лошади чёрная грива.
The donkey has long ears.	У осла длинные уши.

The duck can swim.	Утка умеет плавать.
The hen lays eggs.	Курица несёт яйца.
The rabbit is fluffy.	Кролик пушистый.
The pig is drinking water.	Свинья пьёт воду.

2019-3-2 23:48

In the wood	В лесу
The deer is drinking water.	Олень пьёт воду.
The moose has big horns.	У лося большие рога.

The fox is red.	Лиса рыжая.
The wolf is hungry.	Волк голодный.
The bear is big and brown.	Медведь большой и бурый.
The hares are jumping.	Зайцы прыгают.
The squirrel likes nuts.	Белка любит орехи.
The woodpecker is sitting on the tree.	Дятел сидит на дереве.

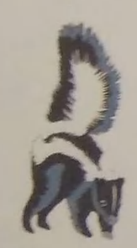

The skunk smells bad.	Скунс плохо пахнет.

Jungle	Джунгли
The lion is the king of animals.	Лев – царь зверей.
The tiger is orange with black stripes.	Тигр рыжий с чёрными полосками.
The leopard is yellow with black spots.	Леопард жёлтый с чёрными пятнами.
The elephant has large ears and a trunk.	У слона большие уши и хобот.

The rhinoceros has a horn or two on its nose.	У носорога один или два рога на носу.
The hippopotamus has thick skin.	У бегемота толстая кожа.
The giraffe has a long neck.	У жирафа длинная шея.
The zebra has black and white stripes.	У зебры чёрные и белые полоски.

The monkey likes bananas.	Обезьяна любит бананы.

2019-3-2 23:48

Under the water	Под водой
The shark has sharp teeth.	У акулы острые зубы.
The dolphin is very clever.	Дельфин очень умный.
The octopus has eight tentacles.	У осьминога восемь щупальцев.
The skate has a flat body.	У ската плоское тело.
The jellyfish has a clear body.	У медузы прозрачное тело.

The crab has two large claws.	У краба есть две большие клешни.
The seahorse looks like a little horse.	Морской конёк похож на маленькую лошадку.
The starfish has five arms.	У морской звезды пять лучей.
The shell is on the bottom.	Ракушка лежит на дне.

Dialogue 1

: Hello! Where did you go yesterday?

: Hello! I was on the farm.

: What animals did you see?

: I saw a cat, a dog, a cow and a horse.

: Did you see the birds?

: Yes, I saw a duck and a hen.

Диалог 1

: Привет! Где ты был вчера?

:Привет! Я был на ферме.

2019-3-2 23:48

: Каких животных ты видел?

: Я видел кошку, собаку, корову и лошадь.

: А ты видел птиц?

: Да, я видел утку и курицу.

Dialogue 2

: Did you see a donkey?

: Yes, the donkey has long ears. And did you see a rabbit?

: No, tell me something about this animal.

: The rabbit is fluffy.

: O! I like rabbits. Cats are fluffy too.

: Look. The cat is sitting on the fence. Let's play with the cat.

Диалог 2

: Ты видел осла?

: Да, у осла длинные уши. А ты видел кролика?

: Нет, расскажи мне что-нибудь об этом животном.

: Кролик пушистый.

: О! Я люблю кроликов. Кошки тоже пушистые.

: Посмотри, кошка сидит на заборе. Давай поиграем с кошкой.

Dialogue 3

: Good morning, children. Today we are going to the forest.

: What animals live in the forest?

: There are a lot of different animals in the wood. The big animals are deer, moos and bear. The small animals are skunk, hare and squirrel.

: We want to see all this animals!

: Of course, but be careful, animals in the wood are wild.

2019-3-2 23:49

Диалог 3

: Доброе утро, ребята. Сегодня мы идём в лес.

: Какие животные живут в лесу?

: В лесу очень много разных животных. Олень, лось и медведь — крупные животные. Скунс, заяц и белка — маленькие животные.

: Мы хотим увидеть всех этих животных!

: Конечно, но будьте осторожны, животные в лесу дикие.

My flat / Моя квартира

My bedroom	Моя спальня
There is a big bed in my bedroom.	В моей спальне стоит большая кровать.

My pillow is very soft .	Моя подушка очень мягкая.
The lamp stands near the chest of drawers.	Лампа стоит рядом с комодом.
My favourite paintings are on the wall.	На стене висят мои любимые картины.
I see a beautiful landscape outside the window.	Я вижу красивый пейзаж за окном.
There is a yellow flower in a vase.	В вазе стоит жёлтый цветок.
My alarm clock rings every morning at 8 o'clock.	Мой будильник звонит каждое утро в 8 часов.

2019-3-2 23:49

Who is this beautiful girl in the mirror?	Кто эта красивая девочка в зеркале?
In the kitchen	**На кухне**
The teapot is blue.	Чайник синий.
There is a jar of honey on the table.	На столе стоит банка с мёдом.
The frying pan is made of steel.	Сковорода сделана из стали.
There are five plates on the table.	На столе пять тарелок.
There is bread in the toaster.	В тостере есть хлеб.
The cake is baked in the oven.	Пирог пекут в духовке.
Mother is cooking the soup in the saucepan.	Мама варит суп в кастрюле.
Be careful! The knife is very sharp!	Будь осторожен! Нож очень острый!
There are fresh vegetables in the salad bowl.	В салатнике лежат свежие овощи.

In the bathroom	**В ванной**
Kate is taking a shower in the bath.	Кейт принимает душ в ванне.
There is a rubbish bin under the washbasin.	Под раковиной стоит мусорное ведро.

The soap has a flower smell.	У мыла цветочный запах.
The toilet is next to the bath.	Унитаз рядом с ванной.
The yellow and pink towels are very soft.	Жёлтое и розовое полотенца очень мягкие.
The toilet paper is next to the shower gel.	Туалетная бумага рядом с гелем для душа.
The mirror is above the washbasin.	Зеркало висит над раковиной.
Anna is brushing her teeth with the toothbrush.	Анна чистит зубы зубной щёткой.

2019-3-2 23:49

The wardrobe	Шкаф с одеждой
The trousers are in the wardrobe on a hanger.	Брюки висят в шкафу на вешалке.
The skirt is yellow and white.	Юбка жёлтая с белым.
There are four T-shirts in the wardrobe.	В шкафу четыре футболки.
There is a pair of socks near the wardrobe.	Рядом со шкафом лежит пара носков.
The dress is very beautiful.	Платье очень красивое.
The handbag has a handle.	У женской сумки есть ручка.
Rubber boots are worn in rainy weather.	Резиновые сапоги носят в дождливую погоду.

The hat is made of straw.	Шляпа сделана из соломы.
The cap is blue and yellow.	Кепка синяя с жёлтым.

My toys	Мои игрушки
I like to play with the rocket and the train.	Я люблю играть с ракетой и поездом.

The teddy has a red bow.	У плюшевого медведя красный бант.
My robot can say «Hello!».	Мой робот умеет говорить «Привет!».
My mother doesn't like when I play drum loudly.	Моя мама не любит, когда я громко играю на барабане.
The car is in the box on the floor.	Машинка лежит в коробке на полу.
The boy is playing with the ball.	Мальчик играет с мячом.
Last Sunday I played with the kite in the park.	В прошлое воскресенье я запускал в парке бумажного змея.
The doll is smiling.	Кукла улыбается.

2019-3-2 23:49

Dialogue 1

: Mary, do you have your own bedroom?

: Yes, I have. There is a big bed in my bedroom. There is a pillow and a blanket on the bed. My pillow is very soft .

: Have you got a lamp in your room?

:Yes, I have. The lamp stands near the chest of drawers.

: Where is the chest of drawers in your bedroom?

: It stands near the window. I see a beautiful landscape outside the window.

Диалог 1

: Мэри, у тебя есть собственная спальня?

: Да, есть. В моей спальне есть большая кровать. На кровати лежит подушка и одеяло. Моя подушка очень мягкая.

: В твоей комнате есть лампа?

: Да, есть. Лампа стоит рядом с комодом.

: Где стоит комод в твоей спальне?

: Он стоит у окна. Я вижу красивый пейзаж за окном.

Dialogue 2

: Nina, what do you have in your bedroom?

: There is a bed, an armchair, a wardrobe and a mirror.

: What colour is the armchair?

: It is green. The vase stands near the armchair.

2019-3-2 23:49

: What colour is the vase?

: The vase is blue. There is a yellow flower in the vase.

Диалог 2

: Нина, что есть в твоей спальне?

: Там есть кровать, кресло, шкаф и зеркало.

: Какого цвета кресло?

: Оно зелёное. Ваза стоит рядом с креслом.

: Какого цвета ваза?

: Ваза голубого цвета. В вазе стоит жёлтый цветок.

Dialogue 3

: Tom, what do you have in the kitchen?

: There is a big table and four chairs in the kitchen. There is a big oven in the corner. There are three frying pans in the oven.

: Do you know, that frying pan is made of steel?

: Yes, I do. There are also two saucepans in the kitchen. My mother cooks the soup in the saucepan.

: Do you have a teapot in the kitchen?

: Yes, I have. The teapot is blue.

Диалог 3

: Том, что есть у тебя на кухне?

: На кухне есть большой стол и четыре стула. В углу стоит большая духовка. В духовке три сковородки.

: А ты знаешь, что сковородки сделаны из стали?

: Да, знаю. Ещё на кухне есть две кастрюли. Моя мама варит суп в кастрюле.

: У тебя на кухне есть чайник?

: Да, есть. Чайник голубого цвета.

2019-3-2 23:49

Справочное издание
Для младшего школьного возраста

ПОЛНЫЙ КУРС ДЛЯ НАЧАЛЬНОЙ ШКОЛЫ

Державина Виктория Александровна
Матвеев Сергей Александрович

АНГЛИЙСКИЙ ЯЗЫК

Полный курс для начальной школы

Ведущий редактор *Н. Д. Горбачева*
Технический редактор *Т. П. Тимошина*
Макет и оформление *И. В. Гришин*

Общероссийский классификатор продукции ОК-005-93, том 2;
953006 — литература справочная

Подписано в печать 12.01.2017. Формат 60×84/8
Усл. печ. л. 18,6. Тираж 3000 экз. Заказ № 3306

ООО «Издательство АСТ»
129085, г. Москва, Звёздный бульвар, дом 21, строение 3, комната 5

Наш сайт: www.ast.ru
E-mail: lingua@ast.ru
Наша страница Вконтакте: vk.com/lingua_ast

Ищите новинки редакции Lingua здесь: http://vk.cc/4kc53L

lingua_ast

«Баспа Аста» деген ООО
129085 г. Мәскеу, жұлдызды гүлзар, д. 21, 3 құрылым, 5 бөлме
Біздің электрондық мекенжайымыз: www.ast.ru
E-mail: lingua@ast.ru

Қазақстан Республикасында дистрибьютор және өнім бойынша арыз-талаптарды қабылдаушының өкілі
«РДЦ-Алматы» ЖШС, Алматы қ., Домбровский көш., 3«а», литер Б, офис 1.
Тел.: 8 (727) 2 51 59 89,90,91,92, факс: 8 (727) 251 58 12 вн. 107; E-mail: RDC-Almaty@eksmo.kz
Өнімнің жарамдылық мерзімі шектелмеген.

Өндірген мемлекет: Ресей
Сертификация қарастырылмаған

Отпечатано в филиале «Тверской полиграфический комбинат детской литературы»
ОАО «Издательство «Высшая школа». 170040, г. Тверь, проспект 50 лет Октября, д. 46.
Тел.: +7 (4822) 44-85-98. Факс: +7 (4822) 44-61-51

2019-3-2 23:49